

V500 Smart Dock Quick Start Guide



MN010419A01-AB



Other publications for this kit are available at <https://learning.motorolasolutions.com> through publication part numbers: • MN010171A01_ (Online User Guide)

MOTOROLA, MOTO, MOTOROLA SOLUTIONS and the Stylized M logo are trademarks or registered trademarks of Motorola Trademark Holdings, LLC and are used under license. All other trademarks are the property of their respective owners.

© 2024 Motorola Solutions, Inc. All rights reserved.

EU Contact:
Motorola Solutions,
Czerwone Maki 82, 30-392 Krakow, Poland
UK Contact:
Motorola Solutions UK Ltd.
Nova South, 160 Victoria Street, London, SW1E 5LB, United Kingdom

Printed in



Cabos de alimentação e fonte de alimentação autorizados

Tabela 2: Cabos de alimentação autorizados pela Motorola Solutions

Número da peça	Descrição
3087791G04	Cabo de alimentação, Europa
3087791G07	Cabo de alimentação, Reino Unido
3087791G10	Cabo de alimentação, Austrália/Nova Zelândia
3087791G22	Cabo de alimentação, Brasil

Tabela 3: Fonte de alimentação autorizada pela Motorola Solutions

Número da peça	Descrição
PS000572A01	Adaptador de fonte de alimentação, 100 – 240 VCA universal 15 V/7 A L6

Indicações de LED

Tabela 4: Indicação de status

LED de energia	LED de rede	LED do VideoManager	Descrição
Verde contínuo	Verde contínuo	Verde contínuo	Operacional
Vermelho contínuo	Desligado	Desligado	Erro
Verde contínuo	Âmbar contínuo	Desligado	Verificar rede
Verde contínuo	Verde contínuo	Âmbar contínuo	Verificar configuração
Âmbar piscando	Desligado	Desligado	Atualizando
Âmbar contínuo	Desligado	Desligado	Não configurado

de-DE

Überblick

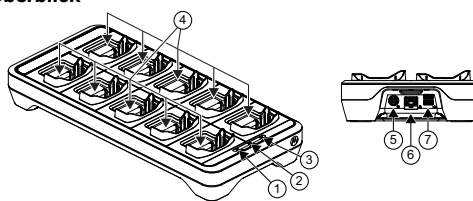


Tabelle 1: Überblick und Beschreibung

Nr.	Beschreibung
1	LED-Anzeige Betrieb
2	LED-Anzeige Netzwerk
3	LED-Anzeige VideoManager
4	Schalen
5	Stromanschluss
6	Ethernet-Anschluss
7	USB-Anschlüsse

Autorisierte Netzkabel und Netzteile

Tabelle 2: Von Motorola Solutions autorisierte Netzkabel

Teilenummer	Beschreibung
3087791G04	Netzkabel, Europa
3087791G07	Netzkabel, Vereinigtes Königreich
3087791G10	Netzkabel, Australien/Neuseeland
3087791G22	Netzkabel, Brasilien

Tabelle 3: Von Motorola Solutions autorisiertes Netzteil

Teilenummer	Beschreibung
PS000572A01	Netzteil-Adapter, 100–240 VAC Universal 15 V/7 A L6

LED-Anzeigen

Tabelle 4: Statusanzeige

Betriebs-LED	Netzwerk-LED	VideoManager-LED	Beschreibung
Durchgehend grün	Durchgehend grün	Durchgehend grün	Betrieb
Durchgehend rot	Aus	Aus	Fehler
Durchgehend grün	Durchgehend gelb	Aus	Netzwerk prüfen
Durchgehend grün	Durchgehend grün	Durchgehend gelb	Konfiguration prüfen
Blinkt gelb	Aus	Aus	Wird aktualisiert
Durchgehend gelb	Aus	Aus	Nicht konfiguriert

Andocken und Abdocken von Kameras

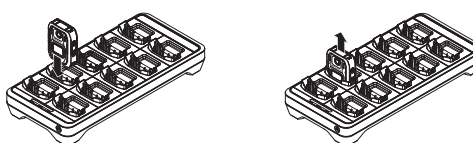
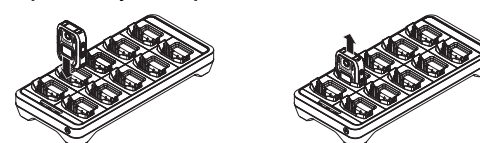


Tabla 4: Indicación de estado

Indicador LED de alimentación	Indicador LED de red	Indicador LED de VideoManager	Descripción
Verde fijo	Verde fijo	Âmbar fijo	Compruebe la configuración
Âmbar intermitente	Apagado	Apagado	Actualizando
Âmbar fijo	Apagado	Apagado	Sin configurar

Acoplamiento y desacoplamiento de cámaras



Información adicional

La guía de usuario online completa está disponible mediante el número de referencia de publicación MN010171A01 en <https://learning.motorolasolutions.com>

en-US

Overview

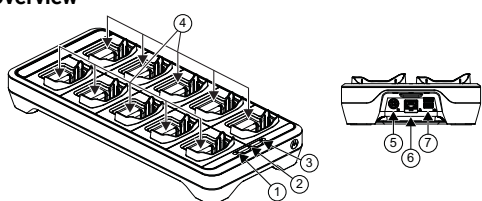


Table 1: Overview and Description

No.	Description
1	Power Indication LED
2	Network Indication LED
3	VideoManager Indication LED
4	Pockets
5	Power Port
6	Ethernet Port
7	USB Ports

Authorized Power Cords and Power Supply

Table 2: Motorola Solutions Authorized Power Cords

Part Number	Description
3087791G04	Power Cord, Europe
3087791G07	Power Cord, United Kingdom
3087791G10	Power Cord, Australia/New Zealand
3087791G22	Power Cord, Brazil

Table 3: Motorola Solutions Authorized Power Supply

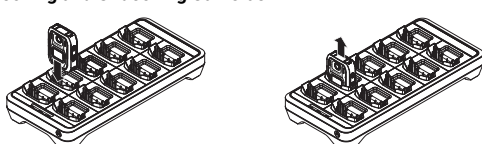
Part Number	Description
PS000572A01	Power Supply Adapter, 100 – 240 VAC Universal 15 V / 7 A L6

LED Indications

Table 4: Status Indication

Power LED	Network LED	VideoManager LED	Description
Solid Green	Solid Green	Solid Green	Operational
Solid Red	Off	Off	Error
Solid Green	Solid Amber	Off	Check Network
Solid Green	Solid Green	Solid Amber	Check Configuration
Blinking Amber	Off	Off	Upgrading
Solid Amber	Off	Off	Unconfigured

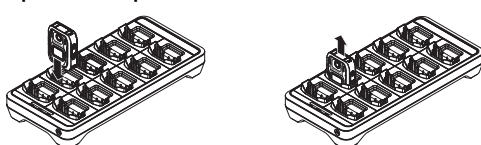
Docking and Undocking Cameras



Additional Information

The complete online user guide is available through publication part number MN010171A01 at <https://learning.motorolasolutions.com>

Acoplar e desacoplar câmeras



Informações adicionais

O guia completo do usuário online está disponível pelo número de peça de publicação MN010171A01 em <https://learning.motorolasolutions.com>

da-DK

Oversigt

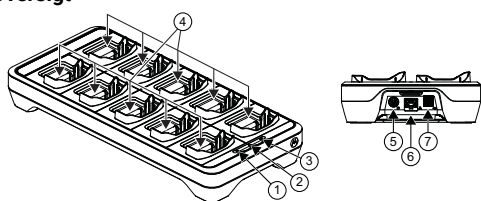


Table 1: Oversigt og beskrivelse

Nr.	Beskrivelse
1	Strømindikator
2	Netværksindikator
3	VideoManager-indikator
4	Lommer

Table 1: Oversigt og beskrivelse

Nr.	Beskrivelse
5	Strømport
6	Ethernet-port
7	USB-porte

Autoriserede netledninger og strømforsyning

Table 2: Godkendte strømledninger fra Motorola Solutions

Delnummer	Beskrivelse
3087791G04	Netledning, Europa
3087791G07	Netledning, Storbritannien
3087791G10	Netledning, Australien/New Zealand
3087791G22	Netledning, Brasilien

Table 3: Godkendt strømforsyning fra Motorola Solutions

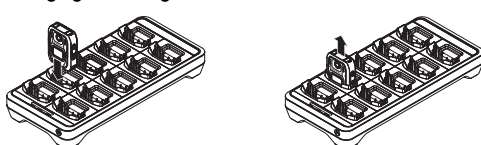
Delnummer	Beskrivelse
PS000572A01	Strømforsyningsadapter, 100 - 240 VAC Universal 15 V/7 A L6

LED-indikatorer

Table 4: Statusindikatorer

Strøm-indikator	Netværks-indikator	VideoManager-indikator	Beskrivelse
Konstant grøn	Konstant grøn	Konstant grøn	Operationel
Konstant rød	Fra	Fra	Fejl
Konstant grøn	Konstant gul	Fra	Kontroller netværk
Konstant grøn	Konstant grøn	Konstant gul	Kontroller konfigurationen

Docking and afdoocking af kameraer



Flere oplysninger

Den komplette online brugervejledning findes via publikationsvarenummer MN010171A01 på <https://learning.motorolasolutions.com>

Weitere Informationen

Das komplette Online-Benutzerhandbuch ist über die Publikations-Teilenummer MN010171A01 unter <https://learning.motorolasolutions.com> verfügbar

es-ES

Descripción general

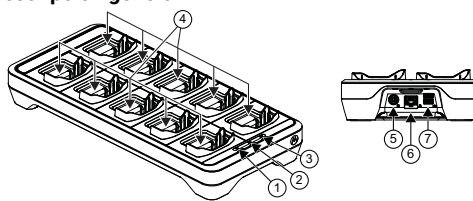


Tabla 1: Descripción general

N.º	Descripción
1	Indicador LED de alimentación
2	Indicador LED de red
3	Indicador LED de VideoManager
4	Compartimentos
5	Puerto de alimentación
6	Puerto Ethernet
7	Puertos USB

Cables de alimentación y fuente de alimentación autorizados

Tabla 2: Cables de alimentación autorizados por Motorola Solutions

Número de referencia	Descripción
3087791G04	Cable de alimentación, Europa
3087791G07	Cable de alimentación, Reino Unido
3087791G10	Cable de alimentación, Australia/Nueva Zelanda
3087791G22	Cable de alimentación, Brasil

Tabla 3: Fuente de alimentación autorizada por Motorola Solutions

Número de referencia	Descripción
PS000572A01	Adaptador de fuente de alimentación, 100-240 V de CA Universal de 15 V/7 A L6

Indicaciones LED

Tabla 4: Indicación de estado

Indicador LED de alimentación	Indicador LED de red	Indicador LED de VideoManager	Descripción
Verde fijo	Verde fijo	Verde fijo	Operativo
Rojo fijo	Apagado	Apagado	Error
Verde fijo	Âmbar fijo	Apagado	Compruebe la red

fr-FR

Présentation

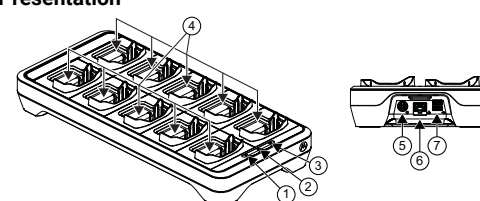


Tableau 1 : Présentation et description

N°	Description
1	LED d'alimentation
2	LED réseau
3	LED VideoManager
4	Compartiments
5	Port d'alimentation
6	Port Ethernet
7	Ports USB

Cordons d'alimentation et bloc d'alimentation agréés

Tableau 2 : Cordons d'alimentation agréés par Motorola Solutions

Référence	Description
3087791G04	Cordon d'alimentation, Europe
3087791G07	Cordon d'alimentation, Royaume-Uni
3087791G10	Cordon d'alimentation, Australie/Nouvelle-Zélande
3087791G22	Cordon d'alimentation, Brésil

Tableau 3 : Bloc d'alimentation agréé par Motorola Solutions

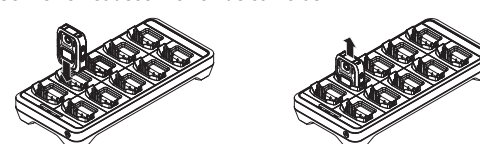
Référence	Description
PS000572A01	Adaptateur pour bloc d'alimentation universel, 100 à 240 V CA, 15 V/7 A L6

Indications des LED

Tableau 4 : Indication de l'état

LED d'alimentation	LED réseau	LED VideoManager	Description
Vert fixe	Vert fixe	Vert fixe	Opérationnel
Rouge fixe	Désactivée	Désactivée	Erreur
Vert fixe	Orange fixe	Désactivée	Vérifier le réseau
Vert fixe	Vert fixe	Orange fixe	Vérifier la configuration
Orange clignotant	Désactivée	Désactivée	Mise à niveau
Orange fixe	Désactivée	Désactivée	Non configuré

Connexion et déconnexion de caméras



Informations supplémentaires

L'intégralité du Guide de l'utilisateur en ligne est disponible, sous la référence de publication MN010171A01, à l'adresse <https://learning.motorolasolutions.com>.

pt-BR

Visão geral

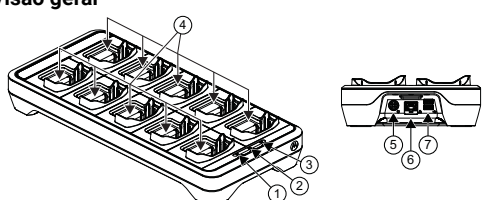


Tabela 1: Visão geral e descrição

Nº	Descrição
1	LED indicador de energia
2	LED indicador de rede
3	LED indicador do VideoManager
4	Compartimentos
5	Porta de alimentação
6	Porta Ethernet
7	Portas USB

Alimentatore e cavi di alimentazione autorizzati
Table 2: Cavi di alimentazione autorizzati Motorola Solutions

Codice prodotto	Descrizione
3087791G04	Cavo di alimentazione, Europa
3087791G07	Cavo di alimentazione, Regno Unito
3087791G10	Cavo di alimentazione, Australia/Nuova Zelanda
3087791G22	Cavo di alimentazione, Brasile

Table 3: Alimentatore autorizzato Motorola Solutions

Codice prodotto	Descrizione
PS000572A01	Adattatore di alimentazione, 100-240 VCA universale da 15 V/7 A L6

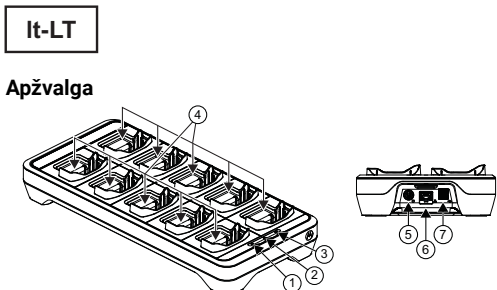
Indicazioni LED

Table 4: Indicazione dello stato

LED di alimentazione	LED di rete	LED VideoManager	Descrizione
Verde fisso	Verde fisso	Verde fisso	In funzione
Rosso fisso	Spento	Spento	Errore
Verde fisso	Ambra fisso	Spento	Controllo rete
Verde fisso	Verde fisso	Ambra fisso	Controllo configurazione
Ambra lampeggiante	Spento	Spento	Aggiornamento in corso
Ambra fisso	Spento	Spento	Non configurato



Ulteriori informazioni
 La guida dell'utente in linea completa è disponibile con il codice prodotto di pubblicazione MN010171A01 all'indirizzo <https://learning.motorolasolutions.com>.



1 lentelė: Apžvalga ir aprašymas

Nr.	Aprašymas
1	Maitinimo LED indikatorius
2	Tinklo LED indikatorius
3	„VideoManager“ LED indikatorius

1 lentelė: Apžvalga ir aprašymas

Nr.	Aprašymas
4	Lizdai
5	Maitinimo prievadas
6	Eterneto prievadas
7	USB prievadai

Patvirtinti maitinimo laidai ir maitinimo šaltinis

2 lentelė: „Motorola Solutions“ patvirtinti maitinimo laidai

Dalies numeris	Aprašymas
3087791G04	Maitinimo laidas, Europa
3087791G07	Maitinimo laidas, Jungtinė Karalystė
3087791G10	Maitinimo laidas, Australija / Naujoji Zelandija
3087791G22	Maitinimo laidas, Brazilija

3 lentelė: „Motorola Solutions“ patvirtintas maitinimo šaltinis

Dalies numeris	Aprašymas
PS000572A01	Maitinimo šaltinio adapteris, 100–240 VAC Universalus 15 V / 7 A L6

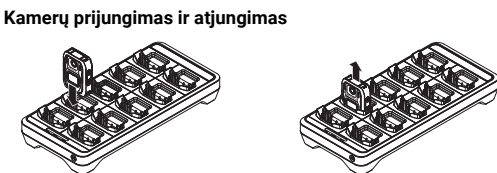
LED indikatoriai

4 lentelė: Būsenos indikatorius

Maitinimo LED	Tinklo LED	„VideoManager“ LED	Aprašymas
Nuolat dega žaliai	Nuolat dega geltonai	Išjungta	Patikrinkite tinklą
Nuolat dega žaliai	Nuolat dega žaliai	Nuolat dega žaliai	Patikrinkite konfigūraciją
Nuolat dega raudonai	Išjungta	Išjungta	Klaida

4 lentelė: Būsenos indikatorius

Maitinimo LED	Tinklo LED	„VideoManager“ LED	Aprašymas
Nuolat dega žaliai	Nuolat dega geltonai	Išjungta	Patikrinkite tinklą
Nuolat dega žaliai	Nuolat dega žaliai	Nuolat dega geltonai	Patikrinkite konfigūraciją
Mirksi geltonai	Išjungta	Išjungta	Atnaujinama
Nuolat dega geltonai	Išjungta	Išjungta	Nesukonfigūruota



Papildoma informacija
 Išsamų internetinį naudotojo vadovą rasite nurodę leidinio dalies numerį MN010171A01, svetainėje <https://learning.motorolasolutions.com>.

nl-NL

Overzicht

Table 1: Overzicht en beschrijving

Nr.	Beschrijving
1	Stroomindicatie-LED
2	Netwerkindicatie-LED
3	VideoManager-indicatie-LED
4	Compartimenten
5	Voedingspoort
6	Ethernet-poort
7	USB-poorten

Goedgekeurde stroomkabels en voedingsaccessoires

Table 2: Door Motorola Solutions goedgekeurde stroomkabels

Onderdeelnummer	Beschrijving
3087791G04	Stroomkabel, Europa
3087791G07	Stroomkabel, Verenigd Koninkrijk
3087791G10	Stroomkabel, Australië/Nieuw-Zeeland
3087791G22	Stroomkabel, Brazilië


Table 3: Door Motorola Solutions goedgekeurd voedingsaccessoire

Onderdeelnummer	Beschrijving
PS000572A01	Voedingsadapter, 100-240 VAC Universal 15 V/7 A L6

LED-indicaties

Table 4: Statusindicatie

Aan/uit-lampje	Netwerk-LED	VideoManager-LED	Beschrijving
Ononderbroken groen	Ononderbroken groen	Ononderbroken groen	Operationeel
Ononderbroken rood	Uit	Uit	Fout
Ononderbroken groen	Ononderbroken oranje	Uit	Netwerk controleren
Ononderbroken groen	Ononderbroken groen	Ononderbroken oranje	Configuratie controleren
Knippert oranje	Uit	Uit	Upgraden
Ononderbroken oranje	Uit	Uit	Niet geconfigureerd



Aanvullende informatie
 De volledige online gebruikershandleiding is beschikbaar via publicatie-onderdeelnummer MN010171A01 op <https://learning.motorolasolutions.com>

pl-PL

Przegląd

Table 1: Przegląd i opis

Nr	Opis
1	Wskaźnik LED zasilania
2	Wskaźnik LED sieci
3	Wskaźnik LED VideoManager
4	Gniazda
5	Gniazdo zasilania
6	Port Ethernet
7	Porty USB

Zatwierdzone przewody zasilające i zasilacz

Table 2: Przewody zasilające zatwierdzone przez firmę Motorola Solutions

Numer katalogowy	Opis
3087791G04	Przewód zasilający, Europa
3087791G07	Przewód zasilający, Wielka Brytania
3087791G10	Przewód zasilający, Australia/Nowa Zelandia
3087791G22	Przewód zasilający, Brazylia

Table 3: Zasilacz zatwierdzony przez firmę Motorola Solutions

Numer katalogowy	Opis
PS000572A01	Adapter zasilacza, 100 – 240 VAC uniwersalny 15 V / 7 A L6

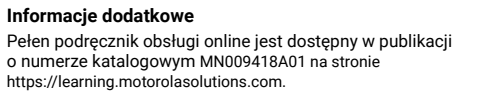
Wskaźniki LED

Table 4: Wskaźnik stanu

Wskaźnik LED zasilania	Wskaźnik LED sieci	Wskaźnik LED VideoManager	Opis
Ciągle światło zielone	Ciągle światło zielone	Ciągle światło zielone	Działa
Ciągle światło czerwone	Wylączony	Wylączony	Błąd
Ciągle światło zielone	Ciągle światło żółte	Wylączony	Sprawdź sieć
Ciągle światło zielone	Ciągle światło zielone	Ciągle światło żółte	Sprawdź konfigurację

Tabela 4: Wskaźnik stanu

Wskaźnik LED zasilania	Wskaźnik LED sieci	Wskaźnik LED VideoManager	Opis
Migające światło żółte	Wylączony	Wylączony	Aktualizacja
Ciągle światło żółte	Wylączony	Wylączony	Nieskonfigurowany



Informacje dodatkowe
 Pelen podręcznik obsługi online jest dostępny w publikacji o numerze katalogowym MN009418A01 na stronie <https://learning.motorolasolutions.com>.

pt-PT

Visão geral

Table 1: Visão geral e descrição

N.º	Descrição
1	LED de indicação de alimentação
2	LED de indicação de rede
3	LED de indicação do VideoManager
4	Compartimentos
5	Porta de alimentação
6	Porta Ethernet
7	Portas USB

Cabos de alimentação e fonte de alimentação autorizados

Table 2: Cabos de alimentação autorizados pela Motorola Solutions

Número de peça	Descrição
3087791G04	Cabo de alimentação, Europa
3087791G07	Cabo de alimentação, Reino Unido
3087791G10	Cabo de alimentação, Austrália/Nova Zelândia
3087791G22	Cabo de alimentação, Brasil

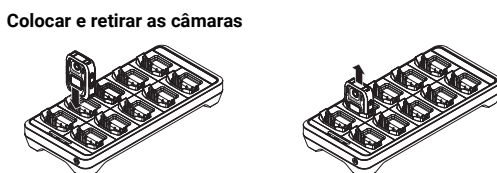
Table 3: Fonte de alimentação autorizada pela Motorola Solutions

Número de peça	Descrição
PS000572A01	Adaptador de fonte de alimentação, 100 – 240 V CA Universal 15 V/7 A L6

Indicações LED

Table 4: Indicação de estado

LED de alimentação	LED de rede	LED do VideoManager	Descrição
Verde fixo	Verde fixo	Verde fixo	Em utilização
Vermelho fixo	Desligado	Desligado	Erro
Verde fixo	Âmbar fixo	Desligado	Verifique a rede
Verde fixo	Verde fixo	Âmbar fixo	Verifique a configuração
Âmbar intermitente	Desligado	Desligado	Em atualização
Âmbar fixo	Desligado	Desligado	Não configurado



Informações adicionais
 O guia do utilizador online completo está disponível através do número de publicação MN010171A01 em <https://learning.motorolasolutions.com>

ro-RO

Prezentare generală

Table 1: Prezentare generală și descriere

Nr.	Descriere
1	LED indicator de alimentare
2	LED indicator de rețea
3	LED indicator VideoManager
4	Buzunare
5	Port de alimentare
6	Port Ethernet
7	Porturi USB

Cabluri de alimentare autorizate și sursă de alimentare

Table 2: Cabluri de alimentare autorizate de Motorola Solutions

Număr de catalog	Descriere
3087791G04	Cablu de alimentare, Europa
3087791G07	Cablu de alimentare, Marea Britanie

Table 2: Cabluri de alimentare autorizate de Motorola Solutions

Număr de catalog	Descriere
3087791G10	Cablu de alimentare, Australia/Noua Zeelandă
3087791G22	Cablu de alimentare, Brazilia

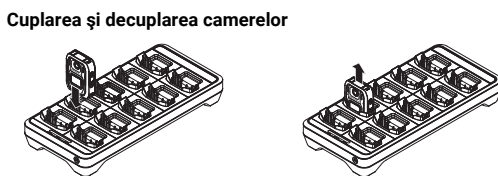
Table 3: Sursă de alimentare autorizată de Motorola Solutions

Număr de catalog	Descriere
PS000572A01	Adaptor sursă de alimentare, 100 – 240 V c.a. Universal 15 V / 7 A L6

Indicații cu led

Table 4: Indicare stare

LED indicator de alimentare	LED indicator de rețea	LED indicator VideoManager	Descriere
Verde continuu	Verde continuu	Verde continuu	Operațional
Roșu continuu	Oprit	Oprit	Eroare
Verde continuu	Portocaliu continuu	Oprit	Verificați rețeaua
Verde continuu	Verde continuu	Portocaliu continuu	Verificați configurația
Portocaliu intermitent	Oprit	Oprit	Upgrade în curs
Portocaliu continuu	Oprit	Oprit	Neconfigurat



Informații suplimentare
 Ghidul complet de utilizare online este disponibil sub numărul de catalog MN010171A01 la adresa <https://learning.motorolasolutions.com>

sv-SE

Översikt

Table 1: Översikt och beskrivning

Nr	Beskrivning
1	Lysdiodsindikation för ström
2	Lysdiodsindikation för nätverk
3	Lysdiodsindikation för VideoManager
4	Fack

Table 1: Översikt och beskrivning

Nr	Beskrivning
5	Strömport
6	Ethernet-port
7	USB-portar

Godkända nätsladdar och nätadapter

Table 2: Nätsladdar som är godkända av Motorola Solutions

Artikelnummer	Beskrivning
3087791G04	Nätsladd, Europa
3087791G07	Nätsladd, Storbritannien
3087791G10	Nätsladd, Australien/Nya Zeeland
3087791G22	Nätsladd, Brasilien

Table 3: Nätadapter som är godkänd av Motorola Solutions

Artikelnummer	Beskrivning
PS000572A01	Nätadapter, 100–240 V AC, universell 15 V/7 A L6

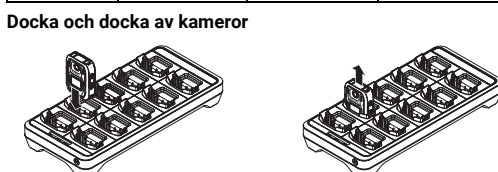
Lysdiodsindikationer

Table 4: Statusindikering

Strömlampa	Nätverkslampa	VideoManager-lampa	Beskrivning
Fast grönt sken	Fast grönt sken	Fast grönt sken	Fungerande
Fast rött sken	Av	Av	Fel
Fast grönt sken	Fast gult sken	Av	Kontrollera nätverket

Table 4: Statusindikering

Strömlampa	Nätverkslampa	VideoManager-lampa	Beskrivning
Fast grönt sken	Fast grönt sken	Fast gult sken	Kontrollera konfigurationen
Blinkar gult	Av	Av	Uppgradera
Fast gult sken	Av	Av	Ej konfigurerad



Ytterligare information
 Den fullständiga onlineanvändarhandboken är tillgänglig via publikationens artikelnummer MN010171A01 på <https://learning.motorolasolutions.com>