

■ Envío de una llamada de emergencia

- 1 Presione el botón **Emergencia**.
- 2 Mantenga presionado el botón **PTT**. Hable de forma clara hacia el micrófono.
- 3 Suelte el botón **PTT** para terminar la llamada.
- 4 Mantenga presionado el botón **Emergencia** para salir del estado de emergencia.












*Para salir del modo de emergencia en cualquier momento, mantenga presionado el botón **Emergencia**.*






■ Envío de una llamada de emergencia silenciosa

- 1 Presione el botón **Emergencia**.
- 2 La pantalla no cambia, la luz LED no se ilumina y no hay tono.
- 3 La emergencia silenciosa continúa hasta que:
Mantenga presionado el botón **Emergencia** para salir del estado de emergencia.
O
Mantenga presionado el botón **PTT** para salir del modo de alarma de emergencia silenciosa e ingresar el despacho regular o el modo de llamada de emergencia.

*Para salir del modo de emergencia en cualquier momento, mantenga presionado el botón **Emergencia**.*

■ Íconos de estado de la pantalla

	Recepción de una llamada o datos.
	Transmisión de una llamada o datos.
	Cuando la carga de la batería es baja, este ícono parpadea.
	Cuanto más barras haya, mayor será la intensidad de la señal para el sitio actual (solo troncalización).
	Comunicación directa de radio a radio o conectada a través de un repetidor. Encendido = Directo Apagado = Repetidor
	Se está monitoreando este canal.
	L = El radio está establecido en potencia baja. H = El radio está establecido en potencia alta.
	Exploración de una lista de rastreo.
	Punto intermitente = detecta actividad en el canal prioridad uno durante el rastreo.
	Punto fijo = detecta actividad en el canal prioridad dos durante el rastreo.
	La función de rastreo de voto está activada.

	Encendido = el usuario está actualmente asociado con el radio. Apagado = el usuario no está actualmente asociado con el radio. Intermitente = error en el registro del dispositivo o en el registro del usuario con el servidor debido a un pin o nombre de usuario no válido.
	Hay actividad de datos.
	La MFK está en la función de cambio de modos.
	La MFK está en la función de cambio de volumen.
	Encendido = funcionamiento seguro. Apagado = funcionamiento sin interferencias. Intermitente = se está recibiendo una llamada de voz encriptada.